

## OBRAS PRÓXIMAS À REDE DE DISTRIBUIÇÃO ENTERRADA

Tenha sempre em mãos as plantas com o traçado da rede de gás antes de iniciar

uma obra em uma edificação, na calçada externa do imóvel ou próxima à divisa da propriedade. Para obras internas, contate a construtora do imóvel para obter o traçado. Para obras externas, consulte a Comgás pelo fone **08000 110 197**.

Fique atento a placas, tachões, caixas de válvulas, medidores e outros sinais que possam ajudar na identificação do caminho dos ramais externo e interno do imóvel.

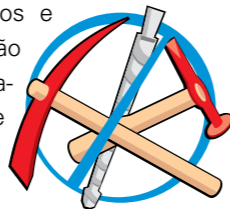


Tachão

Quando possível, use como referência o alinhamento da caixa de válvula do ramal externo para identificar a entrada do ramal interno. Caso não exista, use como referência o abrigo do regulador ou medidor.

Não utilize equipamentos e ferramentas de perfuração nas atividades de escavação e rompimento de pavimentos quando tal atividade ocorrer a menos de 1 m das redes e ramais de gás.

Sempre que for vista uma obra de terceiros em ruas onde há redes de gás, avise a Comgás pelo fone **08000 110 197**.

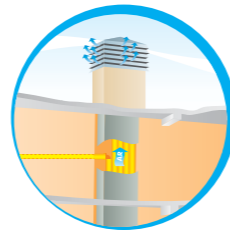


## OBRAS PRÓXIMAS À REDE DE DISTRIBUIÇÃO APARENTE

**Atenção:** a rede de distribuição de gás aparente geralmente é pintada na cor amarela.

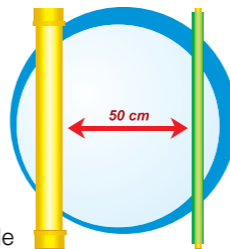
Mantenha a exclusividade do local para as tubulações quando instaladas em canaletas, shafts (calhas de proteção) ou aparentes.

Nunca use a rede de distribuição de gás como elemento estrutural durante a execução de um serviço.



Quando os condutores elétricos estiverem instalados próximos à rede de gás, mantenha-os a uma distância mínima de 50 cm da tubulação ou 30 cm, se estiverem protegidos.

Durante a execução de obra próxima à rede de distribuição de gás, sinalize de modo a restringir o acesso a pessoas não autorizadas.



## OBRAS DENTRO DO APARTAMENTO / RESIDÊNCIAS

Identifique internamente a área de concentração de tubulação observando os pontos onde são conectados os aparelhos a gás.

Antes de iniciar qualquer reforma no apartamento/residência, certifique-se de que possui as plantas das tubulações de gás em mãos e faça uma análise visual para identificar o percurso. Lembre-se de solicitar o fechamento provisório do gás pelo número do atendimento 24 horas da Comgás.

Durante a reforma, assegure a integridade das instalações de gás, sempre evitando perfurar áreas de concentração de tubulações.

Evite esticar, torcer, ou curvar o (s) flexível (is) do(s) aparelho(s), durante remanejamentos. Lembre-se de que os flexíveis de gás deverão estar sempre em locais onde não sofram aquecimento.

Sempre que você tiver dúvidas, pare os serviços e consulte a Comgás **08000 110 197**.



Antes de escavar,  
consulte a Comgás



**08000 110 197**

Atendimento 24 horas

Agosto/2006

Nome: \_\_\_\_\_

Tel: \_\_\_\_\_  
\_\_\_\_\_

Nome: \_\_\_\_\_

Tel: \_\_\_\_\_  
\_\_\_\_\_

Nome: \_\_\_\_\_

Tel: \_\_\_\_\_  
\_\_\_\_\_

Nome: \_\_\_\_\_

Tel: \_\_\_\_\_

Nome: \_\_\_\_\_

Tel: \_\_\_\_\_  
\_\_\_\_\_

Nome: \_\_\_\_\_

Tel: \_\_\_\_\_  
\_\_\_\_\_

Nome: \_\_\_\_\_

Tel: \_\_\_\_\_  
\_\_\_\_\_

Nome: \_\_\_\_\_

Tel: \_\_\_\_\_

Nome: \_\_\_\_\_

Tel: \_\_\_\_\_  
\_\_\_\_\_

Nome: \_\_\_\_\_

Tel: \_\_\_\_\_  
\_\_\_\_\_

Nome: \_\_\_\_\_

Tel: \_\_\_\_\_  
\_\_\_\_\_

Nome: \_\_\_\_\_

Tel: \_\_\_\_\_

Nome: \_\_\_\_\_

Tel: \_\_\_\_\_  
\_\_\_\_\_

Nome: \_\_\_\_\_

Tel: \_\_\_\_\_  
\_\_\_\_\_

Nome: \_\_\_\_\_

Tel: \_\_\_\_\_  
\_\_\_\_\_

Nome: \_\_\_\_\_

Tel: \_\_\_\_\_

Plano de Prevenção de Danos

